

## Come creare i turni per gli educatori

### Descrizione

I turni dei educatori possono essere creati solo dall'amministratore. Per **CREARE I TURNI PER GLI EDUCATORI** accedete su Easynido come amministratori.

Andate alla sezione "**EDUCATORI**" del menù<sup>1</sup> principale a sinistra e cliccate su "**TURNI**".



Bacheca



Comunicazioni



Bambini



Educatori



Elenco Educatori

Turni

Importa Educatori



Sezioni



Impostazioni



Fatturazione



Segnala problema



Bacheca Amministratore



87 Bambini

### Elenco Bambini




Viola **Angeli**

Infanzia Medi



Matteo **Baiocchi**

Infanzia Piccoli



Ilaria **Belfiore**

Infanzia Grandi



Elena **Bernardi**

Asilo Grandi



Alceo **Bianco**

Infanzia Piccoli

Vi si aprirà la pagina dove sono registrati i turni. Per creare un nuovo turno dovete cliccare sul bottone celeste in alto a destra “+ CREA TURNO”.



The screenshot shows the top part of a web application interface. At the top left, there is a logo of a person with a speech bubble and the text "Educatori - Turni". Below this, there is a navigation bar with two buttons: "Giorno" and "Settimana", with "Settimana" being the active one. To the right of these buttons is a date selector showing "21/09/2017" with left and right navigation arrows and a calendar icon. Further right is a button labeled "- filtra pe". Below the navigation bar is a grid with a header row labeled "Ore" and a column of numbers from 7 to 16.

Una volta cliccato su questo bottone vi si aprirà la pagina sulla quale creare il nuovo turno. Vi sarà chiesto di compilare vari campi, partendo dalla sezione. Per selezionare la sezione cliccate su “**SEZIONE**”, vi si aprirà un menù a tendina sul quale selezionare la sezione che vi interessa (se non selezionate prima la sezione, non vi farà selezionare l’educatore dopo).

## Educatori - Nuovo Turno

- Sezione -

- Seleziona Sezione -

- Sezione -

Asilo Grandi

Asilo Medi

Asilo Piccoli

Infanzia Grandi

Infanzia Medi

Infanzia Piccoli

a

dd/mm/aaaa

alle

00:00


Ven

Sab

Dopo, allo stesso modo selezionate l'educatore di cui volete creare il turno. Cliccate su **“EDUCATORE”** e selezionate tra gli educatori che si occupano della sezione precedentemente selezionata.

**Educatori - Nuovo Turno**

Asilo Grandi ▼ - Educatore - ▼



da dd/mm/aaaa  - Educatore -  
 Silvia Cata

dalle 00:00  
 Elisa Edu

A questo punto dovete inserire il periodo durante il quale si svolgerà il nuovo turno. Per selezionare l'inizio del periodo cliccate sull'icona celeste con il simbolo del calendario accanto a "DA". Vi si aprirà un menù calendario su cui selezionare il giorno ed il mese. Per selezionare la fine del periodo del turno che state creando cliccate sull'icona celeste con il simbolo del calendario accanto a "A" e come fatto nel passo precedente selezionate il giorno ed il mese del fine turno tramite il menù calendario.

**Educatori - Nuovo Turno**

Asilo Grandi ▼ Silvia Cata ▼

da 06/11/2017  a 10/11/2017 

dalle 00:00 alle

Lun  Mar  Mer  Gio  Ven

Invia notifica via mail all'educatore

◀ Novembre 2017 ▶

Do	Lu	Ma	Me	Gi	Ve	Sa
29	30	31	1	2	3	4
5	6	7	8	9	10	11
12	13	14	15	16	17	18
19	20	21	22	23	24	25
26	27	28	29	30	1	2

Il campo successivo che vi verrà chiesto di compilare è quello dell'orario del nuovo turno, da che ora a che ora durerà il nuovo turno giornalmente. Inserite l'orario di inizio dove trovate scritto “**DALLE**” e la fine dell'orario del turno dove trovate scritto “**ALLE**”.

L'orario potrete scriverlo manualmente, oppure utilizzare il menu a tendina che vi si aprirà cliccando sui bottoni bianchi di seguito a “**DALLE**” ed “**ALLE**”.

**Educatori - Nuovo Turno**

Asilo Grandi ▼ Silvia Cata ▼

da 06/11/2017 a 10/11/2017

dalle 09:00 alle 13:00

Lun  Mar  Mer  Gio  Ven

Invia notifica via mail all'educatore

Ore						Minuti		
00	01	02	03	04	05	00	05	10
06	07	08	09	10	11	15	20	25
12	13	14	15	16	17	30	35	40
18	19	20	21	22	23	45	50	55

Adesso selezionate i giorni in cui si svolgerà il nuovo turno. Potete selezionare da solo un giorno fino a tutta la settimana. Per farlo cliccate sul bottone grigio a forma di quadratino accanto alle scritte con i giorni della settimana.

## Educatori - Nuovo Turno

Asilo Grandi



Silvia Cata



da

06/11/2017



a

10/11/2017



dalle

09:00

alle

13:00

Lun

Mar

Mer

Gio

Ven





Sab

Dom

Invia notifica via mail all'educatore

Se decidete di comunicare all'educatore il nuovo turno via mail, cliccate sul bottone grigio a forma di quadratino accanto alla scritta **“INVIA NOTIFICA VIA MAIL ALL'EDUCATORE “**.

## Educatori - Nuovo Turno

<input type="text" value="Asilo Grandi"/>			<input type="text" value="Silvia Cata"/>			
da	<input type="text" value="06/11/2017"/>		a	<input type="text" value="10/11/2017"/>		
dalle	<input type="text" value="09:00"/>		alle	<input type="text" value="13:00"/>		
<input checked="" type="checkbox"/> Lun	<input checked="" type="checkbox"/> Mar	<input checked="" type="checkbox"/> Mer	<input checked="" type="checkbox"/> Gio	<input checked="" type="checkbox"/> Ven	<input type="checkbox"/> Sab	<input type="checkbox"/> Dom
<input checked="" type="checkbox"/> Invia notifica via mail all'educatore						

Compilati tutti questi campi vi basterà cliccare sul bottone verde **“SALVA”** che trovate a destra sia in alto che in basso ed il nuovo turno verrà creato.