

## Come creare una comunicazione pre-compilata

### Descrizione

Per **COMUNICAZIONE PRE-COMPILATA** dovete accedere alla piattaforma Easy come amministratori.

Una volta loggati andate alla sezione **“IMPOSTAZIONI”** del menù<sup>1</sup> principale a sinistra e cliccate su **“COMUNICAZIONI”**.



Bacheca



Comunicazioni



Bambini



Educatori



Sezioni



Impostazioni



Voci Registro

Attività

Pranzo

Merenda

Bisogni

Questionario

Comunicazioni

Contratti



Bacheca Amministra



87 Bambini

Elenco Bambini




Viola Angeli

Infanzia Medi



Matteo Baiocchi

Infanzia Piccoli




Ilaria Belfiore

Infanzia Grandi



Elena Bernardi

Asilo Grandi



Alceo Bianco

Infanzia Piccoli

Vi si aprirà una pagina con la quale potrete creare nuove COMUNICAZIONI PRE-COMPILATE. Cliccate su “**ALTRE COMUNICAZIONI**”.



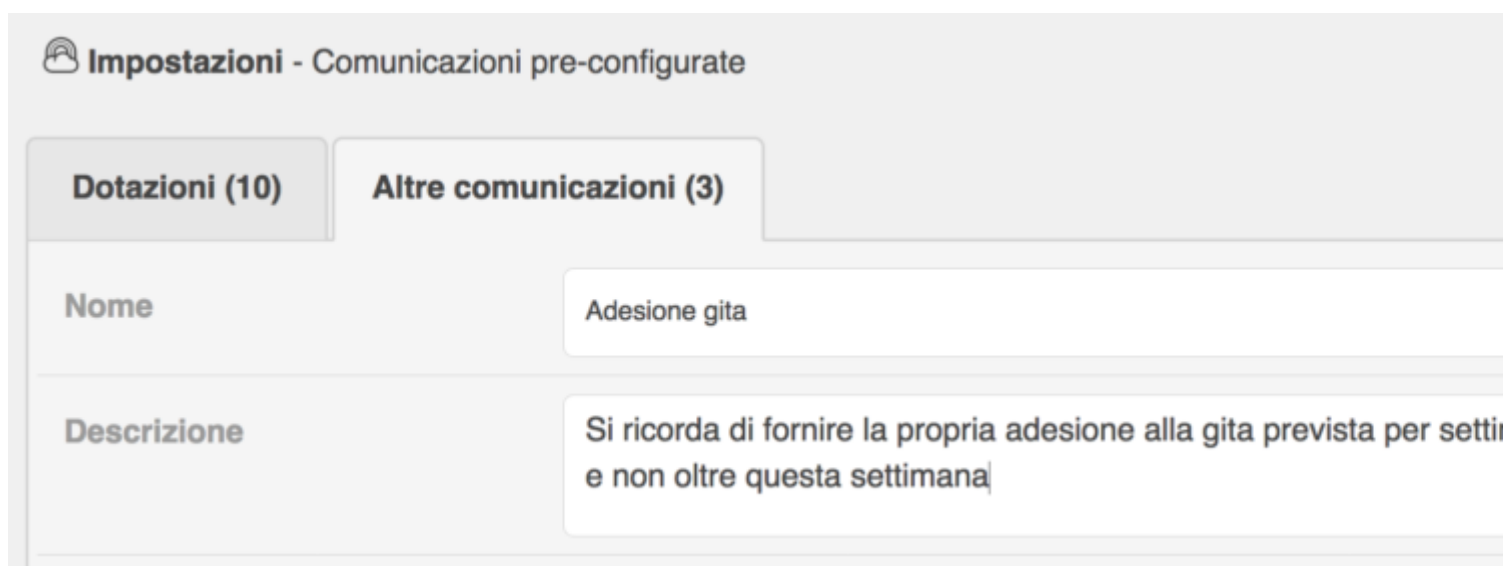
Impostazioni - Comunicazioni pre-configurate

**Dotazioni (10)**    **Altre comunicazioni (3)**

**Nome** *Nome breve della comunicazione*

**Descrizione** *Messaggio che arriverà al genitore*

Riempite i due campi richiesti, ossia nome della comunicazione (che corrisponde all’oggetto della comunicazione) ed una breve descrizione.



Impostazioni - Comunicazioni pre-configurate

**Dotazioni (10)**    **Altre comunicazioni (3)**

**Nome** Adesione gita

**Descrizione** Si ricorda di fornire la propria adesione alla gita prevista per settimana e non oltre questa settimana

Completati questi due campi, cliccate sul bottone verde in alto a destra **“CREA”** la voce da voi inserita entrerà a fare parte della serie di comunicazioni pre-compilate di cui si può avvalere l’educatore.

## Impostazioni - Comunicazioni pre-configurate

**Dotazioni (10)**

**Altre comunicazioni (3)**

Nome

*Nome breve della comunicazione*

Descrizione

*Messaggio che arriverà al genitore*

*In questa pagina puoi creare una lista di comunicazioni. Clicca qui se vuoi inviare comunicazioni ai genitori.*

<input type="checkbox"/>	Avviso	Descrizione
<input type="checkbox"/>	Autorizzazione gita	Si prega di portare l'autorizzazione per la gita programmata per la classe intera
<input type="checkbox"/>	Chiusura struttura	Domani la struttura per ordine del comune resterà chiusa
<input type="checkbox"/>	Adesione gita	Si ricorda di fornire la propria adesione alla gita programmata per la settimana prossima entro e non oltre questa settimana

Potrete sempre modificare o cancellare le varie voci delle comunicazioni pre-compilate. Vi basterà cliccare sull'icone celeste con il simbolo della matita a destra della comunicazione per modificare, oppure per cancellare la comunicazione cliccare sull'icone rossa a forma di cestino.

<input type="checkbox"/>	Adesione gita	Si ricorda di fornire la propria adesione alla gita programmata per la settimana prossima entro e non oltre questa settimana
--------------------------	---------------	--