

## Come inviare una nuova richiesta di Dotazione (Educatore)

### Descrizione

Per inviare una **nuova richiesta di dotazione**, dove aver effettuato l'accesso alla piattaforma di Easynido come educatore, dovete andare alla sezione "**COMUNICAZIONI**" del menù principale che trovate a sinistra e cliccare su "**NUOVA COMUNICAZIONE**".



Bacheca



Bacheca Educat



Comunicazioni



Archivio

Nuova Comunicazione



Bambini



Registro




Foto

LUN

N.D.

Vi si aprirà la pagina attraverso la quale inviare la richiesta pre-compilata. Alla seconda riga troverete la scritta **“TIPO DI COMUNICAZIONE”**; cliccate sul bottone bianco a destra con la scritta **“COMUNICAZIONE LIBERA”** e selezionate dal menù a tendina che vi si aprirà **“DOTAZIONI”**.

 **Comunicazioni** - Invia nuova comunicazione

**Impostazioni**  Abilita risposte

**Tipo di comunicazione**

**Inserisci manualmente gli educatori**

**Inserisci manualmente i familiari**  Invia a tutti i familiari

Selezionate il bottone bianco ed arancione corrispondente alla dotazione che volete inviare tra le dotazioni pre-compilate create precedentemente dall'amministratore.


 **Comunicazioni** - Invia nuova comunicazione

**Impostazioni**  Abilita risposte

**Tipo di comunicazione**

Salviette umidificate monouso: Si prega di portare un pacchetto di salviette monouso non profumate

Dopodichè selezionate i familiari a cui inviare la richiesta. Per fare questo prima dovete cliccare sul bottone con la scritta “**SCEGLI I FAMILIARI PER SEZIONE**” e selezionate dal menù a tendina la sezione a cui appartengono i familiari destinatari della richiesta di dotazione. Nel caso foste educatore di più sezioni potete anche selezionare tutti le sezioni a cui appartengono i familiari destinatari della richiesta; per fare questo vi basterà cliccare sul piccolo bottone quadrato con la scritta “**SELEZIONA TUTTE LE SEZIONI**”.

 **Comunicazioni** - Invia nuova comunicazione

Impostazioni

Abilita risposte

Tipo di comunicazione

Dotazioni

Maglietta

Calzini Antiscivolo

Grembiule

Ciuccio

Salviette umidificate monouso

Pannolini

Cren

Spazzolino e dentifricio

Grembiule cerato per la pittura

Salviette umidificate monouso: Si prega di portare un pacchetto di salviette monouso non profumate

Scegli i familiari per sezione

Infanzia Grandi

Seleziona tutte le sezioni

Qualora la richiesta di dotazione dovesse essere inviata a tutti i bambini, potete farlo facilmente cliccando sul bottoncino quadrato con accanto la scritta **“SELEZIONA TUTTI I BAMBINI”**. Noterete che tutti i bordi dei bottoni contenenti i bambini diventeranno celesti.

× Infanzia Grandi

Seleziona tutte le sezioni

## Infanzia Grandi



Ilaria  
Belfiore

Tutti i Familiari



Daniele  
De Vico

Tutti i Familiari



Tutti i Fam



Dacio  
Fontana

Tutti i Familiari



Maria Sole  
Gatti

Tutti i Familiari



Tutti i Fam



Martina  
Manzi

Tutti i Familiari



Massimo  
Massimi

Tutti i Familiari












Tutti i Fam

Oppure potete sempre selezionare i singoli bambini, cliccando solo alcuni dei bottoni dei bambini. All'interno del bottone dei bambini avrete la possibilità di selezionare se inviare la richiesta di dotazione a tutti i familiari o solo ad uno dei familiari. Per farlo vi basterà cliccare sul bottone **“TUTTI I FAMILIARI”**, vi si aprirà un menù a tendina su cui selezionare il familiare a cui inviare la **nuova richiesta di dotazione**.

Seleziona tutte le sezioni

**Infanzia Grandi**

 <p><b>Ilaria Belfiore</b></p> <p>Diego Belfiore</p>	 <p><b>Daniele De Vico</b></p> <p>Maria Celeste De Ninnis</p>	 <p>Tutti i Familiari</p>
 <p><b>Dacio Fontana</b></p> <p>Tutti i Familiari</p>	 <p><b>Maria Sole Gatti</b></p> <p>Noemi Valli</p>	 <p>Cristina Belfiore</p>
 <p><b>Martina Manzi</b></p> <p>Tutti i Familiari</p>	<p>Noemi Valli</p> <p>Clarissa Gatti</p>  <p>Angela Pio</p>	 <p>Stella Luck</p>

Infine per inviare la **nuova richiesta di dotazione ai familiari**, cliccate sul bottone celeste **“INVIA”** che trovate a destra in alto ed in basso.